



Crear y jugar

- ▶ Dibuja un retrato de tu superhéroe cuidador
- ▶ Enmárcalo y regálase lo

Qué encontrarás:

- ▶ 1 lámina
- ▶ Goma eva

Qué necesitarás:


- ▶ Tijeras
- ▶ Colores
- ▶ Pegamento en barra



Paso a realizar
por el padre



Paso a realizar
por el niño



Comparte






Instrucciones

Mi superhéroe

1




Dibuja y colorea a la persona que te cuida.



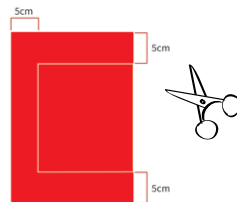
2



Dobla la goma eva por la mitad y córtala en dos partes iguales.



Dobla una de las partes por la mitad y recorta dejando un margen de 5 cm a cada lado. Cuando la abras tendrás un marco.



3




Pega con pegamento en barra el marco de goma eva sobre la cartulina del dibujo.



Pega con pegamento en barra la segunda parte de goma eva detrás de la cartulina, usando el primer marco como guía.



 4-6 años

Actividad
plástica



Dificultad **baja**



Tiempo

Idea

- ▶ Recorta trozos de tela y viste a tu superhéroe.

